





Σύστημα Κεντρικής Υποστήριξης της Πρακτικής Άσκησης Φοιτητών ΑΕΙ

Οδηγός Εγγραφής Φορέων Υποδοχής Πρακτικής Άσκησης



Για να εγγραφείτε στο πρόγραμμα «Άτλας» ως Φορέας Υποδοχής θα πρέπει πρώτα να δημιουργήσετε λογαριασμό [εδώ](#). Στην καρτέλα εγγραφής, επιλέγετε «Φορέας Υποδοχής(από Ελλάδα)» εάν η έδρα του Φορέα είναι στην Ελλάδα , «Φορέας Υποδοχής(από Κύπρο)» εάν η έδρα του Φορέα είναι στην Κύπρο και «Φορέας Υποδοχής (από Εξωτερικό)» εάν η έδρα του Φορέα είναι στο Εξωτερικό.





Εγγραφή	Είσοδος
	
Για να εγγραφείτε στην εφαρμογή, επιλέξτε την κατηγορία χρήστη που ανήκετε:	Για να συνδεθείτε στην εφαρμογή, επιλέξτε την κατηγορία χρήστη που ανήκετε:
<input type="button" value="Φορέας Υποδοχής (από Ελλάδα)"/>	<input type="button" value="Προπτυχιακός Φοιτητής"/>
<input type="button" value="Φορέας Υποδοχής (από Κύπρο)"/>	<input type="button" value="Φορέας Υποδοχής"/>
<input type="button" value="Φορέας Υποδοχής (από Εξωτερικό)"/>	<input type="button" value="Γραφείο Πρακτικής"/>
<input type="button" value="Γραφείο Πρακτικής"/>	
Σημείωση: Οι <u>Προπτυχιακοί Φοιτητές</u> μπορούν να συνδεθούν κατευθείαν στην εφαρμογή χρησιμοποιώντας τα στοιχεία σύνδεσης από το Ίδρυμα στο οποίο ανήκουν επιλέγοντας "Φοιτητής" στο δεξιό μέρος της σελίδας	Εάν αντιμετωπίζετε πρόβλημα σύνδεσης με το λογαριασμό σας, μπορείτε να επικοινωνήσετε με το Γραφείο Αρωγής Χρηστών

Στη συνέχεια θα πρέπει να συμπληρώσετε μία φόρμα με στοιχεία που αφορούν

- Τη δημιουργία λογαριασμού στο σύστημα (όνομα χρήστη και κωδικό πρόσβασης με τα οποία θα συνδέεστε στην εφαρμογή, καθώς και e-mail για την ενεργοποίηση του λογαριασμού)
- Το Φορέα Υποδοχής (είδος φορέα, πεδίο δραστηριότητας και επωνυμία, ΑΦΜ και ΔΟΥ, τηλέφωνο και e-mail, καθώς και αριθμό απασχολούμενων)
- Τη διεύθυνση της έδρας του Φορέα Υποδοχής
- Το νόμιμο εκπρόσωπο του Φορέα Υποδοχής (ονοματεπώνυμο, στοιχεία επικοινωνίας και στοιχεία ταυτότητας ή διαβατηρίου)
- Τον υπεύθυνο για τον Φορέα Υποδοχής (ονοματεπώνυμο και στοιχεία επικοινωνίας)

Σημείωση: Τα υποχρεωτικά πεδία εμφανίζονται με έντονα (Bold) γράμματα.

» Στοιχεία Λογαριασμού Χρήστη	
Όνομα Χρήστη (username):	<input type="text"/>
Κωδικός Πρόσβασης (password): 	<input type="password"/>
Επιβεβαίωση Κωδικού:	<input type="password"/>
E-mail: 	<input type="text"/>
Επιβεβαίωση E-mail:	<input type="text"/>

» Στοιχεία Φορέα Υποδοχής Πρακτικής Άσκησης	
Είδος φορέα:	-- επιλέξτε είδος φορέα -- 
Πεδίο δραστηριότητας:	-- επιλέξτε πεδίο δραστηριότητας -- 
Επωνυμία:	<input type="text"/>
Διακριτικός Τίτλος:	<input type="text"/>
Α.Φ.Μ.:	<input type="text"/>
Δ.Ο.Υ.:	-- επιλέξτε Δ.Ο.Υ. -- 
Τηλέφωνο (σταθερό):	<input type="text"/>
Fax:	<input type="text"/>
E-mail:	<input type="text"/>
Ιστοσελίδα:	<input type="text"/>
Αριθμός απασχολούμενων: 	<input type="text"/>

» Στοιχεία Διεύθυνσης Έδρας Φορέα Υποδοχής Πρακτικής Άσκησης	
Οδός - Αριθμός:	<input type="text"/>



Εάν επιθυμείτε να ορίσετε κάποιον Αναπληρωτή Υπεύθυνο για το Φορέα, μπορείτε να επιλέξετε τον σύνδεσμο «Για την εισαγωγή Αναπληρωτή Υπεύθυνου πατήστε εδώ» ώστε να εμφανιστεί η αντίστοιχη φόρμα.

» Στοιχεία Υπευθύνου του Φορέα για το πρόγραμμα Άτλας	
Όνοματεπώνυμο:	<input type="text"/>
Τηλέφωνο (σταθερό):	<input type="text"/>
Τηλέφωνο (κινητό):	<input type="text"/>
E-mail:	<input type="text"/>

[Για την εισαγωγή Αναπληρωτή Υπεύθυνου πατήστε εδώ](#)


» Στοιχεία Υπευθύνου του Φορέα για το πρόγραμμα Άτλας	
Όνοματεπώνυμο:	<input type="text"/>
Τηλέφωνο (σταθερό):	<input type="text"/>
Τηλέφωνο (κινητό):	<input type="text"/>
E-mail:	<input type="text"/>

» Στοιχεία Αναπληρωτή Υπευθύνου του Φορέα για το πρόγραμμα Άτλας	
Όνοματεπώνυμο:	<input type="text"/>
Τηλέφωνο (σταθερό):	<input type="text"/>
Τηλέφωνο (κινητό):	<input type="text"/>
E-mail:	<input type="text"/>


Αφού συμπληρώσετε τα στοιχεία, θα πρέπει να διαβάσετε και να αποδεχτείτε τους Όρους Συμμετοχής ώστε να προχωρήσετε στη «Δημιουργία Λογαριασμού».

Έχω διαβάσει και αποδέχομαι τους όρους συμμετοχής στο "Σύστημα Κεντρικής Υποστήριξης της Πρακτικής Άσκησης Φοιτητών ΑΕΙ"


Γράψτε τους χαρακτήρες που εμφανίζονται στην εικόνα




[Δημιουργία Λογαριασμού](#)




ΕΛΛΗΝΙΚΗ ΔΗΜΟΚΡΑΤΙΑ
Υπουργείο Παιδείας & Θρησκευμάτων




grnet
Διασυνδέοντας την Έρευνα και την Εκπαίδευση



Ευρωπαϊκή Ένωση
Ευρωπαϊκό Κοινωνικό Ταμείο




ΕΠΙΧΕΙΡΗΣΙΑΚΟ ΠΡΟΓΡΑΜΜΑ
ΕΚΠΑΙΔΕΥΣΗ ΚΑΙ ΔΙΑ ΒΙΟΥ ΜΑΘΗΣΗ
επένδυση στην κοινωνία της γνώσης
ΥΠΟΥΡΓΕΙΟ ΠΑΙΔΕΙΑΣ ΚΑΙ ΘΡΗΣΚΕΥΜΑΤΩΝ
ΕΙΔΙΚΗ ΥΠΗΡΕΣΙΑ ΔΙΑΧΕΙΡΙΣΗΣ
Με τη συγχρηματοδότηση της Ελλάδας και της Ευρωπαϊκής Ένωσης



ΕΣΠΑ
2007-2013
Πρόγραμμα για τη γνώση
ΕΥΡΩΠΑΪΚΟ ΚΟΙΝΩΝΙΚΟ ΤΑΜΕΙΟ

Στη συνέχεια θα λάβετε στο email σας ένα μήνυμα το οποίο θα περιέχει ένα σύνδεσμο. Επιλέγοντας το σύνδεσμο αυτό θα ενεργοποιηθεί ο λογαριασμός σας.

[Υ.Π.Θ.Π.Α. - ΠΡΑΚΤΙΚΗ ΑΣΚΗΣΗ] Οδηγίες Πιστοποίησης E-mail Λογαριασμού

 no-reply@minedu.gov.gr
προς Εμένα ▾

Προς χρήστη ΜΑΡΙΑ ΙΩΑΝΝΟΥ του Συστήματος Κεντρικής Υποστήριξης της Πρακτικής Άσκησης Φοιτητών ΑΕΙ,


Ευχαριστούμε για την εγγραφή σας στο Σύστημα Κεντρικής Υποστήριξης της Πρακτικής Άσκησης Φοιτητών ΑΕΙ.

Για να επιβεβαιώσετε το e-mail που έχετε δηλώσει για το λογαριασμό σας, επιλέξτε τον υπερσύνδεσμο που ακολουθεί:

<http://submit-atlas.grnet.gr/Common/VerifyEmail.aspx?id=d728d791-e107-4d3e-bd5b-00ed130b8eef>

ΠΡΟΣΟΧΗ:
Το e-mail αυτό σας αποστέλλεται από το Online HelpDesk του Συστήματος Κεντρικής Υποστήριξης της Πρακτικής Άσκησης Φοιτητών ΑΕΙ
Παρακαλούμε ΜΗΝ απαντήσετε σε αυτό το e-mail.
Εάν έχετε απορίες, μπορείτε να επικοινωνήσετε με το Γραφείο Αρωγής Χρηστών στο τηλέφωνο 210-7724390, (Δευτέρα-Παρασκευή, 09:00-17:00)

Για να συνδεθείτε στο σύστημα, επιλέγετε το σύνδεσμο στη σελίδα που εμφανίζεται.



Σύστημα Κεντρικής Υποστήριξης της Πρακτικής Άσκησης Φοιτητών ΑΕΙ

Αρχική Σελίδα Εγχειρίδιο Χρήσης Συχνές Ερωτήσεις Επικοινωνία

Η επιβεβαίωση του e-mail σας πραγματοποιήθηκε επιτυχώς. Για να συνδεθείτε στο σύστημα πατήστε [εδώ](#)

Αφού συνδεθείτε, μπορείτε να μεταβείτε στην καρτέλα «Κεντρική Σελίδα» και να επιλέξετε «Εκτύπωση Βεβαίωσης Συμμετοχής». Η βεβαίωση συμμετοχής πρέπει να υπογραφεί από το Νόμιμο Εκπρόσωπο του Φορέα Υποδοχής, να σφραγιστεί και να αποσταλεί με fax στο 2107724396-7, μαζί με τη φωτοτυπία της ταυτότητας ή του διαβατηρίου του Νομίμου Εκπροσώπου, προκειμένου να πιστοποιηθεί ο λογαριασμός.

Επωνυμία:

Έχετε συνδεθεί ως: [] Αποσύνδεση Αλλαγή κωδικού πρόσβασης

• Δεν έχετε ακόμη πιστοποιήσει το λογαριασμό σας. Θα πρέπει να εκτυπώσετε τη Βεβαίωση Συμμετοχής από την καρτέλα [Κεντρική Σελίδα](#) και να την αποστείλετε με ΦΑΞ στο Γραφείο Αρωγής για να προχωρήσει στην πιστοποίησή του.

Κεντρική Σελίδα | [Στοιχεία Φορέα](#) | [Θέσεις Πρακτικής Άσκησης](#) | [Επιλεγμένες Θέσεις](#) | [Παραρτήματα Φορέα](#) | [Επικοινωνία με Γραφείο Αρωγής](#)

Μέσα από την εφαρμογή του Φορέα Υποδοχής Πρακτικής Άσκησης μπορείτε να εκτελέσετε τις εξής λειτουργίες:

- Να επεξεργαστείτε τα [στοιχεία του Φορέα](#)
- Να δημιουργήσετε και να επεξεργαστείτε [θέσεις Πρακτικής Άσκησης](#)
- Να ενημερώνετε για τις [Επιλεγμένες Θέσεις Πρακτικής Άσκησης](#)
- Να δημιουργήσετε και να επεξεργαστείτε επιπλέον χρήστες για [παραρτήματα του Φορέα](#)
- Να επικοινωνήσετε με το [Γραφείο Αρωγής](#) της δράσης

[Εκτύπωση Βεβαίωσης Συμμετοχής](#)

Σε περίπτωση που εντοπίσετε κάποιο λάθος στη Βεβαίωση Συμμετοχής, μπορείτε να μεταβείτε στην καρτέλα «Στοιχεία Φορέα», να τροποποιήσετε τα αντίστοιχα πεδία και να επιλέξετε «Ενημέρωση Στοιχείων Φορέα». Εν συνέχεια, θα πρέπει να μεταβείτε στην «Κεντρική Σελίδα» και να επιλέξετε εκ νέου «Εκτύπωση Βεβαίωσης Συμμετοχής».

Κεντρική Σελίδα	Στοιχεία Φορέα	Θέσεις Πρακτικής Άσκησης	Παραρτήματα Φορέα	Επικοινωνία με Γραφείο Αρωγής
-----------------	----------------	--------------------------	-------------------	-------------------------------

Στοιχεία Φορέα | Στοιχεία Χρήστη

» Στοιχεία Φορέα Υποδοχής Πρακτικής Άσκησης

Είδος φορέα:	Δημόσιος Φορέας
Πεδίο δραστηριότητας:	Δημόσιες υπηρεσίες
Επωνυμία:	ΔΗΜΟΣ ΖΩΓΡΑΦΟΥ
Διακριτικός Τίτλος:	
Α.Φ.Μ.:	090276406
Δ.Ο.Υ.:	ΖΩΓΡΑΦΟΥ
Τηλέφωνο (σταθερό):	2100000000
Fax:	
E-mail:	myaccount@myiso.gr
Ιστοσελίδα:	
Αριθμός απασχολούμενων:	5

» Στοιχεία Διεύθυνσης Έδρας Φορέα Υποδοχής Πρακτικής Άσκησης

Οδός - Αριθμός:	ΛΕΥΚΗΣ 3
T.Κ.:	12345
Νομός:	ΑΤΤΙΚΗΣ
Πόλη:	ΖΩΓΡΑΦΟΥ

» Στοιχεία Νομίμου Εκπροσώπου του Φορέα Υποδοχής Πρακτικής Άσκησης

Όνοματεπώνυμο:	MARIA IDANNOY
Τηλέφωνο:	2100000000
E-mail:	myaccount@myiso.gr
Τύπος Εγγράφου Πιστοποίησης:	<input checked="" type="radio"/> Αστυνομική Ταυτότητα <input type="radio"/> Διαβατήριο
Αριθμός Ταυτότητας:	AA123456
Αρχή Έκδοσης:	ΑΤ ΖΩΓΡΑΦΟΥ
Ημ/νία Έκδοσης:	05/02/2010

» Στοιχεία Υπευθύνου του Φορέα για το πρόγραμμα Άτλας

Όνοματεπώνυμο:	MARIA IDANNOY
Τηλέφωνο (σταθερό):	2100000000
Τηλέφωνο (κινητό):	6900000000
E-mail:	myaccount@myiso.gr

Για την εισαγωγή Αναπληρωτή Υπευθύνου πατήστε εδώ

Ενημέρωση Στοιχείων Φορέα

Μετά την πιστοποίηση του λογαριασμού μπορείτε να συνδεθείτε στην εφαρμογή για να εισάγετε θέσεις πρακτικής άσκησης από [εδώ](#), επιλέγοντας από την καρτέλα εισόδου «Φορέας Υποδοχής» και συμπληρώνοντας το όνομα χρήστη και τον κωδικό πρόσβασης του λογαριασμού σας.

Αναλυτικές οδηγίες για τη χρήση της εφαρμογής μπορείτε να βρείτε από [εδώ](#).

